


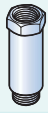

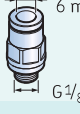


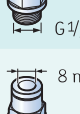


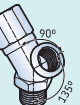
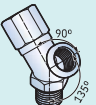


Akcesoria

Pełny zakres wyposażenia dodatkowego dla zwiększenia możliwości stosowania smarownic automatycznych SKF

| Złączki | | |
|---|--------------------------|---|
|  | LAPA 45 | Złączka kątowa 45° |
|  | LAPA 90 | Złączka kątowa 90° |
|  | LAPE 35 | Przedłużenie 35 mm |
|  | LAPE 50 | Przedłużenie 50 mm |
|  | LAPF F ^{1/4} | Przyłącze rurki nakręcane (żeńskie) G ^{1/4} |
|  | LAPF M ^{1/8} S | Przyłącze rurki wkręcane (męskie) G ^{1/8} do rurki 6 x 4 |
|  | LAPF M ^{1/4} S | Przyłącze rurki wkręcane (męskie) G ^{1/4} do rurki 6 x 4 |
|  | LAPF M ^{1/8} | Przyłącze rurki wkręcane (męskie) G ^{1/8} |
|  | LAPF M ^{1/4} | Przyłącze rurki wkręcane (męskie) G ^{1/4} |
|  | LAPF M ^{1/4} SW | Przyłącze rurki wkręcane (męskie) G ^{1/4} o podwyższonej wytrzymałości |
|  | LAPF M ^{3/8} | Przyłącze rurki wkręcane (męskie) G ^{3/8} |
|  | LAPG ^{1/4} | Smarownicza G ^{1/4} |
|  | LAPM 2 | Złącze Y |

| Złączki | | |
|---|-------------------------|--|
|  | LAPN ^{1/8} | Złączka G ^{1/4} -G ^{1/8} |
|  | LAPN ^{1/4} | Złączka G ^{1/4} -G ^{1/4} |
|  | LAPN ^{1/2} | Złączka G ^{1/4} -G ^{1/2} |
|  | LAPN ^{1/4} UNF | Złączka G ^{1/4} -1/4 UNF |
|  | LAPN ^{3/8} | Złączka G ^{1/4} -G ^{3/8} |
|  | LAPN 6 | Złączka G ^{1/4} -M6 |
|  | LAPN 8 | Złączka G ^{1/4} -M8 |
|  | LAPN 8x1 | Złączka G ^{1/4} -M8 x 1 |
|  | LAPN 10 | Złączka G ^{1/4} -M10 |
|  | LAPN 10x1 | Złączka G ^{1/4} -M10 x 1 |
|  | LAPN 12 | Złączka G ^{1/4} -M12 |
|  | LAPN 12x1.5 | Złączka G ^{1/4} -M12 x 1,5 |

- Seria LAGD
- Seria TLSD
- Seria TLMR

Zawory zwrotne (do smarowania olejowego)



LAPV 1/4

Zawór zwrotny G 1/4



LAPV 1/8

Zawór zwrotny G 1/8

Szczotki (do smarowania olejowego)



LAPB 3x4E1

Szczotka 30 x 40 mm



LAPB 3x7E1

Szczotka 30 x 60 mm



LAPB 3x10E1

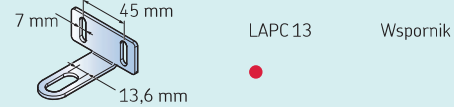
Szczotka 30 x 100 mm



LAPB 5-16E1

Szczotka do szyny dźwigu, szczelina 5-16 mm

Elementy montażowe, zabezpieczające i inne



LAPC 13

Wspornik



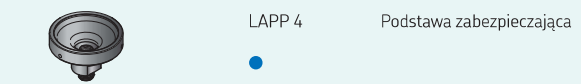
LAPC 50

Zacisk



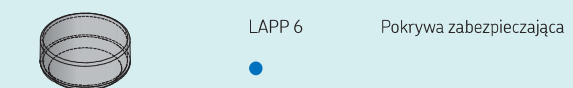
LAPC 63

Zacisk




LAPP 4

Podstawa zabezpieczająca



LAPP 6

Pokrywa zabezpieczająca



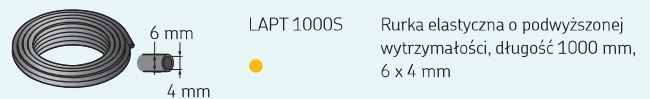
LAPT 1000

Rurka elastyczna, długość 1000 mm, 8 x 6 mm



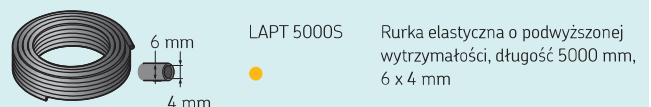
LAPT 5000

Rurka elastyczna, długość 5000 mm, 8 x 6 mm



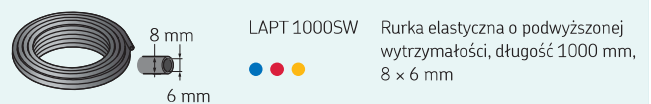
LAPT 1000S

Rurka elastyczna o podwyższonej wytrzymałości, długość 1000 mm, 6 x 4 mm



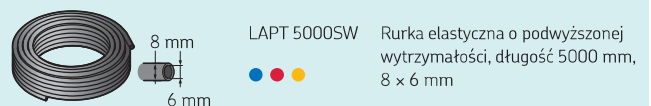
LAPT 5000S

Rurka elastyczna o podwyższonej wytrzymałości, długość 5000 mm, 6 x 4 mm



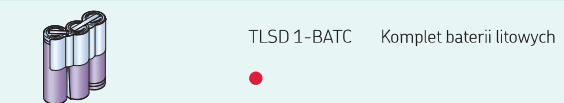
LAPT 1000SW

Rurka elastyczna o podwyższonej wytrzymałości, długość 1000 mm, 8 x 6 mm



LAPT 5000SW

Rurka elastyczna o podwyższonej wytrzymałości, długość 5000 mm, 8 x 6 mm



TLSD 1-BATC

Komplet baterii litowych



TLMR 201-1

Wtyczka kablowa M12 do TLMR 201 (średnica kabla 4-6 mm)



LAPB 5-16/2K
Zestaw do dźwigu do szyny 5, 9 lub 16 mm