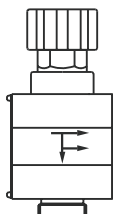




SBK - Multistrefa 3000

Moduł SBK - Multistrefa 3000 – dzięki opatentowanej konstrukcji daje możliwość kontrolowania 2 lub 3 pętli grzewczych za pomocą jednego siłownika. Regulacja przepływów odbywa się za pomocą przepływomierzy na modułach powrotnych rozdzielacza

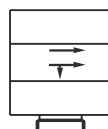
Opis elementów multistrefy 3000



Segment 3000 z zaworem
Zawór termostatyczny

Reguluje dopływ ciepłej wody do pętli ogrzewania. Można zamontować na nim siłownik elektromagnetyczny.

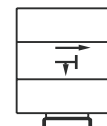
Uwaga:
pierwszy segment Multistrefy w kierunku przepływu



Segment środkowy 3000

Segment przelotowy zasilający pojedynczą pętlę i następny element Multistrefy

Uwaga:
drugi segment Multistrefy w kierunku przepływu

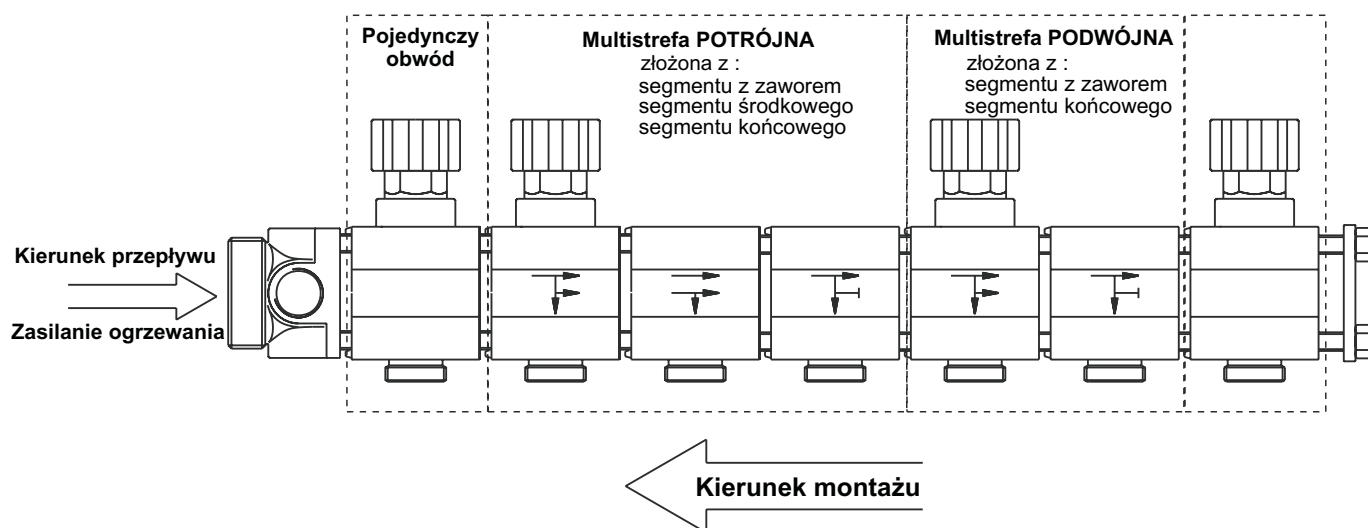


Segment końcowy 3000

Segment przelotowy zasilający ostatnią pętlę Multistrefy.

Uwaga:
ostatni segment Multistrefy w kierunku przepływu

Zalecenia dotyczące montażu: Należy bezwzględnie zachować kolejność montażu z uwzględnieniem kierunku przepływu !!!



Zakres zastosowania, ciśnienie, temperatura, materiał, połączenia:
takie jak pozostałych modułów rozdzielaczy serii 3000

